

Инструкция по эксплуатации
Самозаряжающая кобура сквозного действия "ЭФА-2"

Перед началом эксплуатации изделия внимательно прочитайте инструкцию!

1. Назначение:

Кобура предназначена для ношения на поясе и быстрого приведения в полную боевую готовность с использованием одной руки пистолета Макарова (ПМ), ИЖ-71, ИЖ79-9Т, "МАКАРЫЧ".

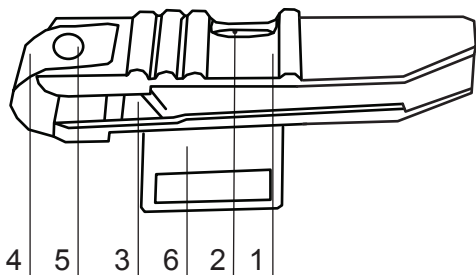


Рис. 1

2. Устройство:

Кобура (рис.1) состоит из корпуса - 1, окна для экстракции патронов - 2, упорной пластины - 3, клапана - 4, кнопки клапана - 5, поясного крепления ЭКП01 - 6.

3. Эксплуатация:

Изменение угла наклона кобуры (поясное крепление ЭКП01):

Чтобы установить удобный угол наклона кобуры, выкрутите саморез, находящийся в дугообразной нише. Поверните крепление на нужный угол до совмещения отверстий в креплении и кобуре. Заверните саморез.

Вкладывание пистолета в кобуру:

Пистолет, предварительно поставленный на предохранитель, вложить в кобуру, закрепленную на пояском ремне, закрыть клапан (рис.2). Убедиться в надежности фиксации пистолета в кобуре, слегка потянув рукоятку вверх.

Извлечение пистолета из кобуры без приведения его в полную боевую готовность:

Отстегнуть клапан и движением вверх извлечь пистолет из кобуры (рис.3).

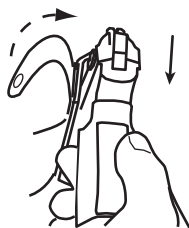


Рис. 2

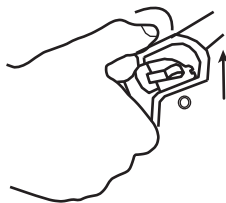


Рис. 3

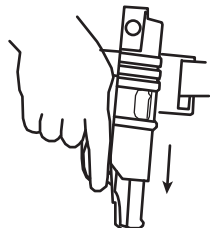


Рис. 4

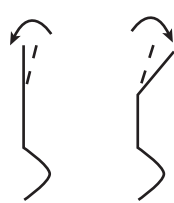


Рис. 5 Рис. 6

Извлечение пистолета из кобуры с приведением его в полную боевую готовность:

Резким давлением на рукоятку продвинуть пистолет вниз до его полного выхода из кобуры, указательный палец лежит вдоль спусковой скобы, **ни в коем случае не накладывается на спусковой крючок**. При этом пистолет будет снят с предохранителя, курок взведен, патрон дослан в патронник (рис.4). В случае если в патроннике уже есть патрон, он будет выброшен через окно для экстракции патронов.

Регулировка степени фиксации пистолета от случайных толчков:

Необходимо: выкрутить саморезы, отсоединить поясное крепление от кобуры, снять упорную пластину. Для ослабления прижима подогнуть согласно (рис.5); усиления - (рис.6).

Категорически воспрещается:

- держать указательный палец на спусковом крючке в момент извлечения пистолета с приведением в боевую готовность;
- вкладывать в кобуру пистолет, не поставленный на предохранитель;
- производить выстрел из пистолета, вложенного в кобуру;
- вкладывать не предусмотренные модели пистолетов;
- подвергать кобуру чрезмерным механическим, тепловым нагрузкам.

Рекомендуется:

- проверять надежность фиксации после вкладывания в кобуру пистолета;
- использовать дополнительный страховочный ремешок, фиксирующий пистолет за рукоятку к пояскому ремню;
- избегать механических повреждений внутренних поверхностей кобуры.

Внимание! Изобретение запатентовано, все права защищены!

Получить дополнительную информацию о кобуре, официальных дилерах, а также разместить свои пожелания или вопросы вы можете на сайте www.efa-2004.com



Закрытое акционерное общество "ЭФА"
Адрес: 454080, г. Челябинск, Свердловский проспект, 57
Тел./факс:(351) 264-70-83
www.efa-2004.com E-mail: sale@efa-2004.com